



УПРАВЛЕНИЕ ФЕДЕРАЛЬНОЙ СЛУЖБЫ
ГОСУДАРСТВЕННОЙ СТАТИСТИКИ
ПО РЕСПУБЛИКЕ КРЫМ И Г. СЕВАСТОПОЛЮ

Оперативные показатели по статистике труда по Республике Крым

август 2022 года





УПРАВЛЕНИЕ ФЕДЕРАЛЬНОЙ СЛУЖБЫ
ГОСУДАРСТВЕННОЙ СТАТИСТИКИ ПО
РЕСПУБЛИКЕ КРЫМ И Г. СЕВАСТОПОЛЮ

Оперативные показатели по статистике труда

по Республике Крым
август 2022 года

- 01 Среднемесячная заработная плата
- 02 Отклонение среднемесячной заработной платы от среднереспубликанского уровня
- 03 Среднемесячная заработная плата по муниципальным образованиям
- 04 Темпы номинальной, реальной заработной платы и индекса потребительских цен к предыдущему месяцу
- 05 Темпы номинальной, реальной заработной платы и индекса потребительских цен к соответствующему месяцу прошлого года

* Ежемесячные данные оперативной статистики



УПРАВЛЕНИЕ ФЕДЕРАЛЬНОЙ СЛУЖБЫ
ГОСУДАРСТВЕННОЙ СТАТИСТИКИ ПО
РЕСПУБЛИКЕ КРЫМ И Г. СЕВАСТОПОЛЮ

Оперативные показатели по статистике труда

по Республике Крым
август 2022 года

- 06 Просроченная задолженность по заработной плате
- 07 Динамика суммы просроченной задолженности по заработной плате
- 08 Среднесписочная численность работников
- 09 Число замещенных рабочих мест
- 10 Число замещенных рабочих мест по муниципальным образованиям

* Ежемесячные данные оперативной статистики

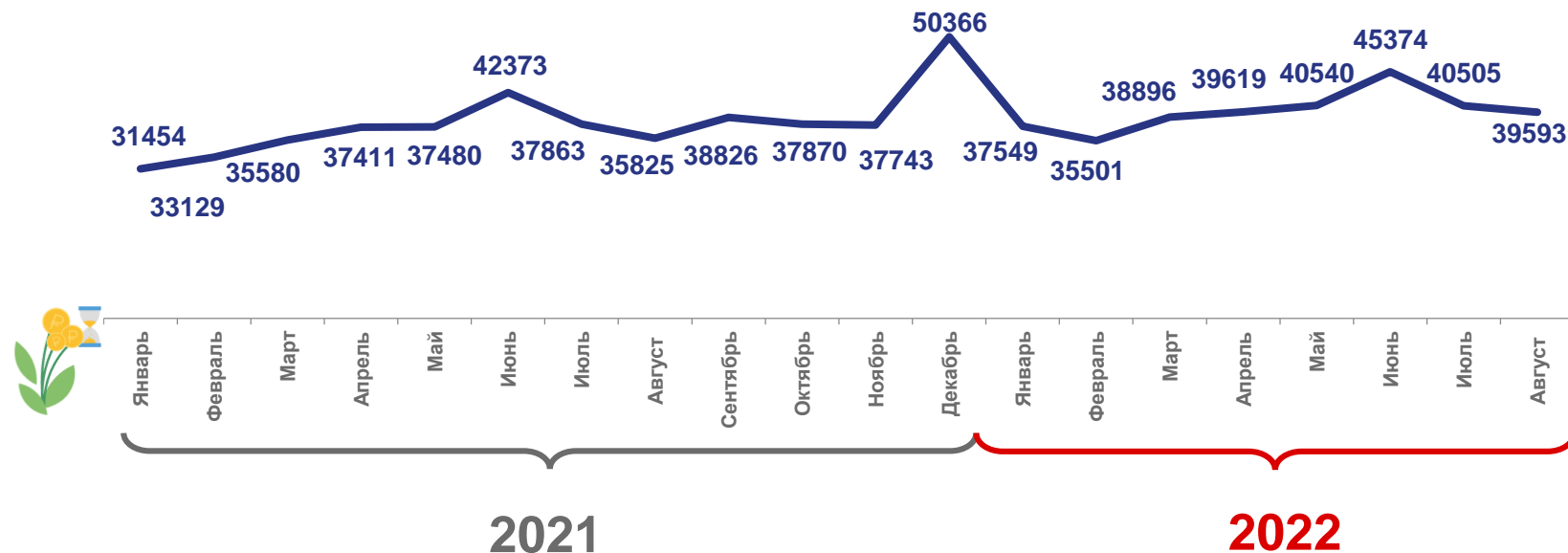
СРЕДНЕМЕСЯЧНАЯ ЗАРАБОТНАЯ ПЛАТА ЗА АВГУСТ 2022 Г. 1)

рублей

Уровень наибольшей и наименьшей заработной платы



Динамика среднемесячной заработной платы за 2021-2022 г.



1) Данные приведены по полному кругу организаций.

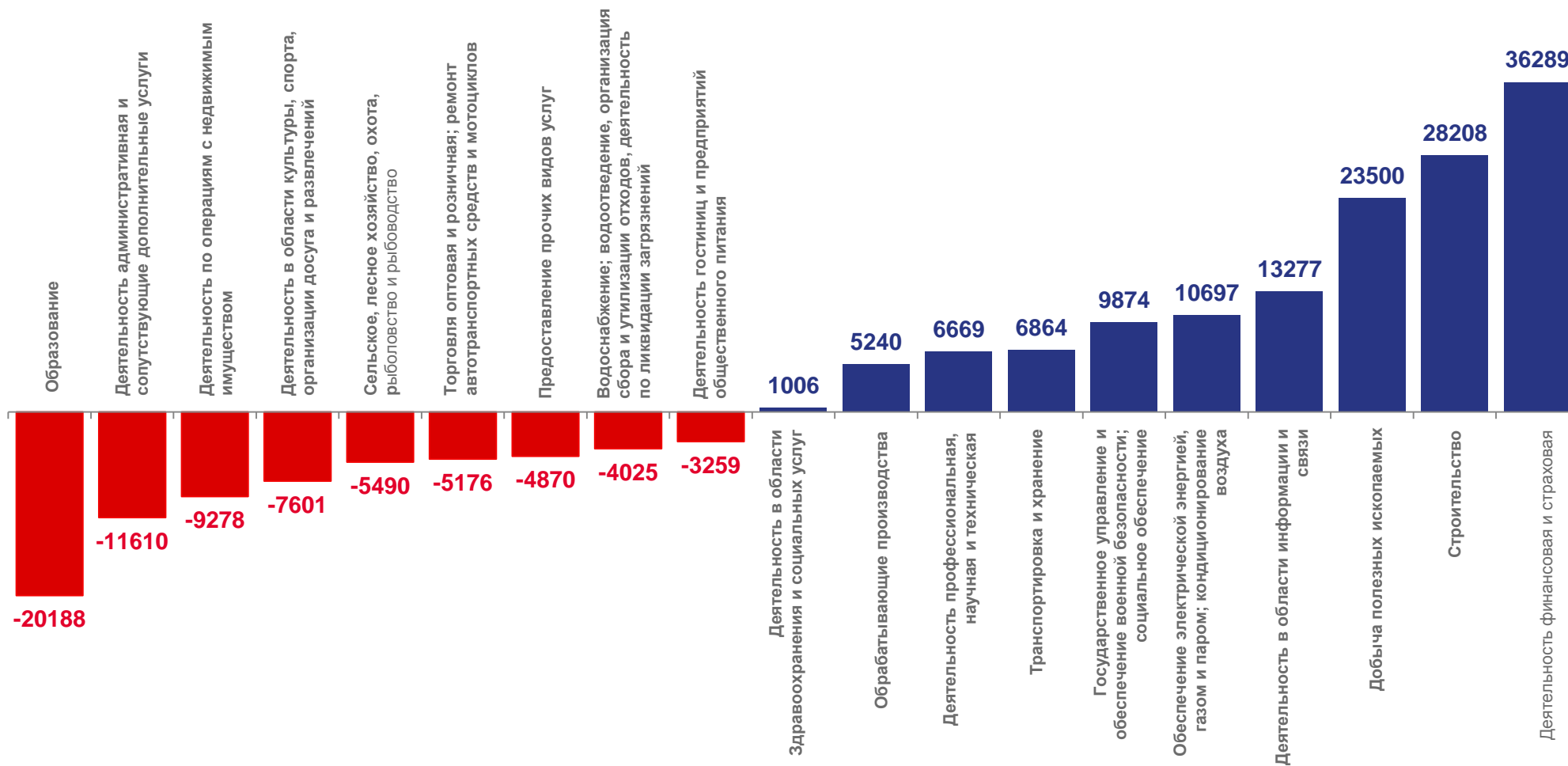
ОТКЛОНЕНИЕ СРЕДНЕМЕСЯЧНОЙ ЗАРАБОТНОЙ ПЛАТЫ ОТ СРЕДНЕРЕСПУБЛИКАНСКОГО УРОВНЯ ЗА АВГУСТ 2022 Г. 1)

рублей



39593

Среднемесячная номинальная начисленная заработная плата



¹⁾ Данные приведены по полному кругу предприятий.

ТЕМПЫ НОМИНАЛЬНОЙ, РЕЛЬНОЙ ЗАРАБОТНОЙ ПЛАТЫ ¹⁾ И ИНДЕКСА ПОТРЕБИТЕЛЬСКИХ ЦЕН ЗА АВГУСТ 2022 Г.

в % к предыдущему месяцу



97,7

Темп номинальной заработной платы



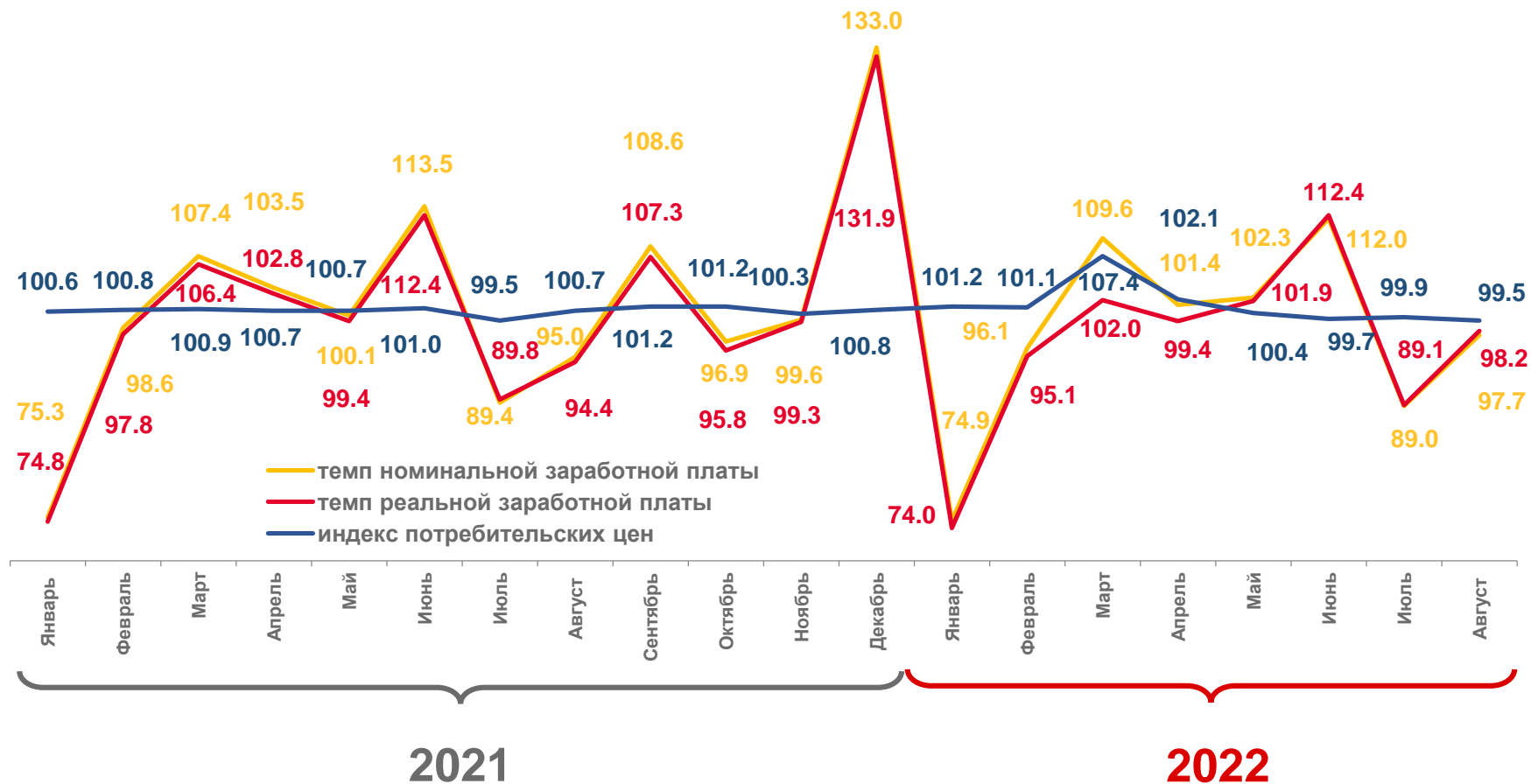
98,2

Темп реальной заработной платы



99,5

Индекс потребительских цен



¹⁾ Данные приведены по полному кругу предприятий.

ТЕМПЫ НОМИНАЛЬНОЙ, РЕЛЬНОЙ ЗАРАБОТНОЙ ПЛАТЫ ¹⁾ И ИНДЕКСА ПОТРЕБИТЕЛЬСКИХ ЦЕН ЗА АВГУСТ 2022 Г.

в % к соответствующему месяцу прошлого года



110,6

Темп номинальной заработной платы



95,8

Темп реальной заработной платы



115,5

Индекс потребительских цен



¹⁾ Данные приведены по полному кругу предприятий.

СРЕДНЕМЕСЯЧНАЯ ЗАРАБОТНАЯ ПЛАТА ПО МУНИЦИПАЛЬНЫМ ОБРАЗОВАНИЯМ ЗА АВГУСТ 2022 Г. ¹⁾

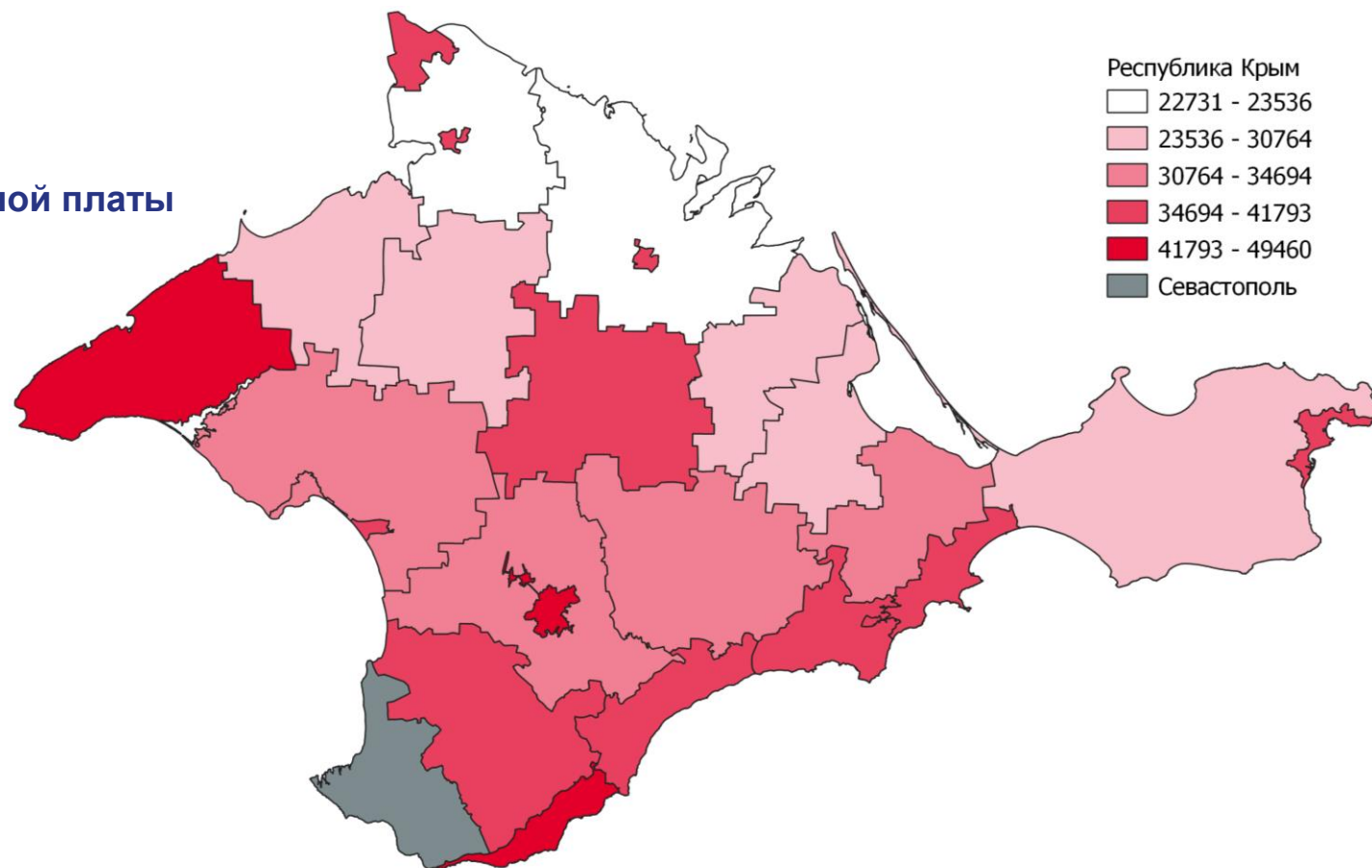
рублей



41660

Среднемесячная заработная плата по организациям без субъектов малого предпринимательства

Уровень наибольшей и наименьшей заработной платы



¹⁾ Данные приведены по организациям без субъектов малого предпринимательства.

ПРОСРОЧЕННАЯ ЗАДОЛЖЕННОСТЬ ПО ЗАРАБОТНОЙ ПЛАТЕ ¹⁾

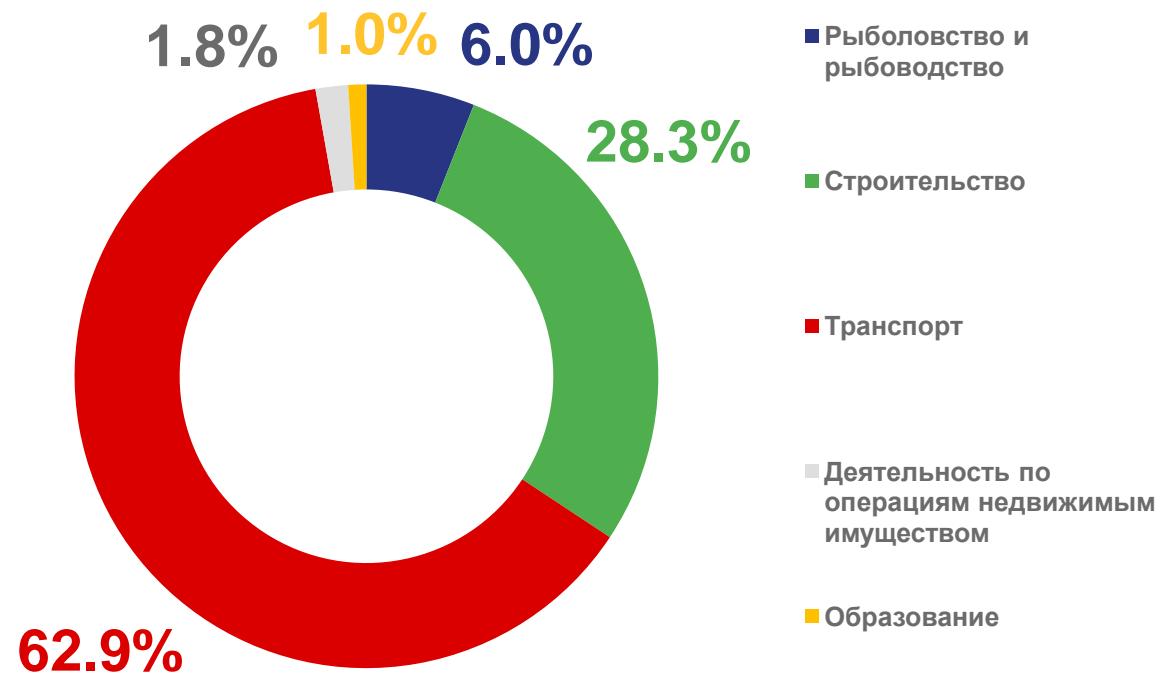
на 1 октября 2022 года

45909 тыс. рублей

-4,2% к предыдущему месяцу

321 человек

Численность работников, перед которыми имеется просроченная задолженность по заработной плате



¹⁾ Данные приведены по организациям без субъектов малого предпринимательства, по обследуемым видам деятельности.

ДИНАМИКА СУММЫ ПРОСРОЧЕННОЙ ЗАДОЛЖЕННОСТИ НА 1 ОКТЯБРЯ 2022 г. ¹⁾

тысяч рублей



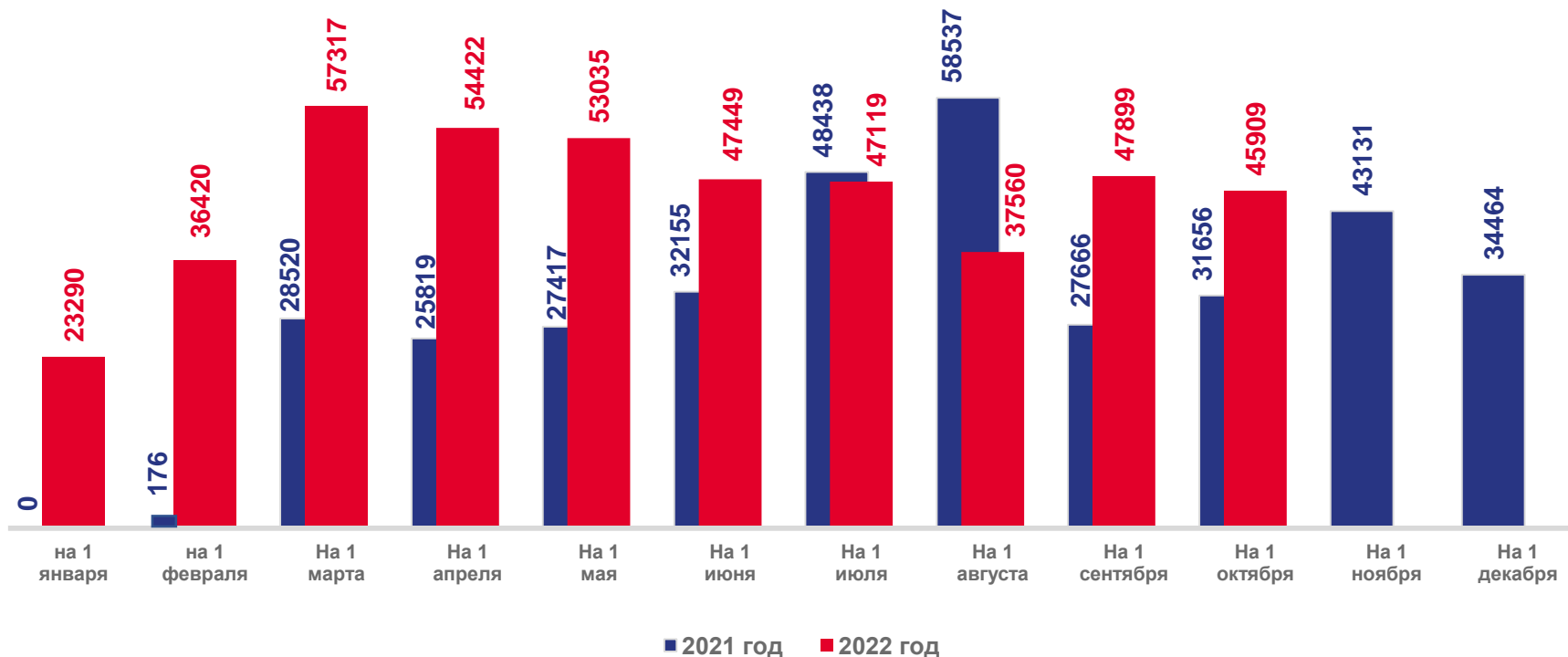
143,0

Просроченная задолженность по заработной плате в среднем на 1 работника



261,1

Просроченная задолженность по заработной плате в % к фонду заработной платы организаций, имеющих задолженность за сентябрь 2022 г.



¹⁾ Данные приведены по организациям, без субъектов малого предпринимательства, по обследуемым видам деятельности.

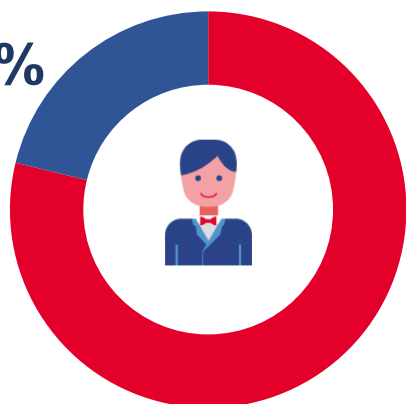
СРЕДНЕСПИСОЧНАЯ ЧИСЛЕННОСТЬ РАБОТНИКОВ ЗА АВГУСТ 2022 г. 1)



409,0

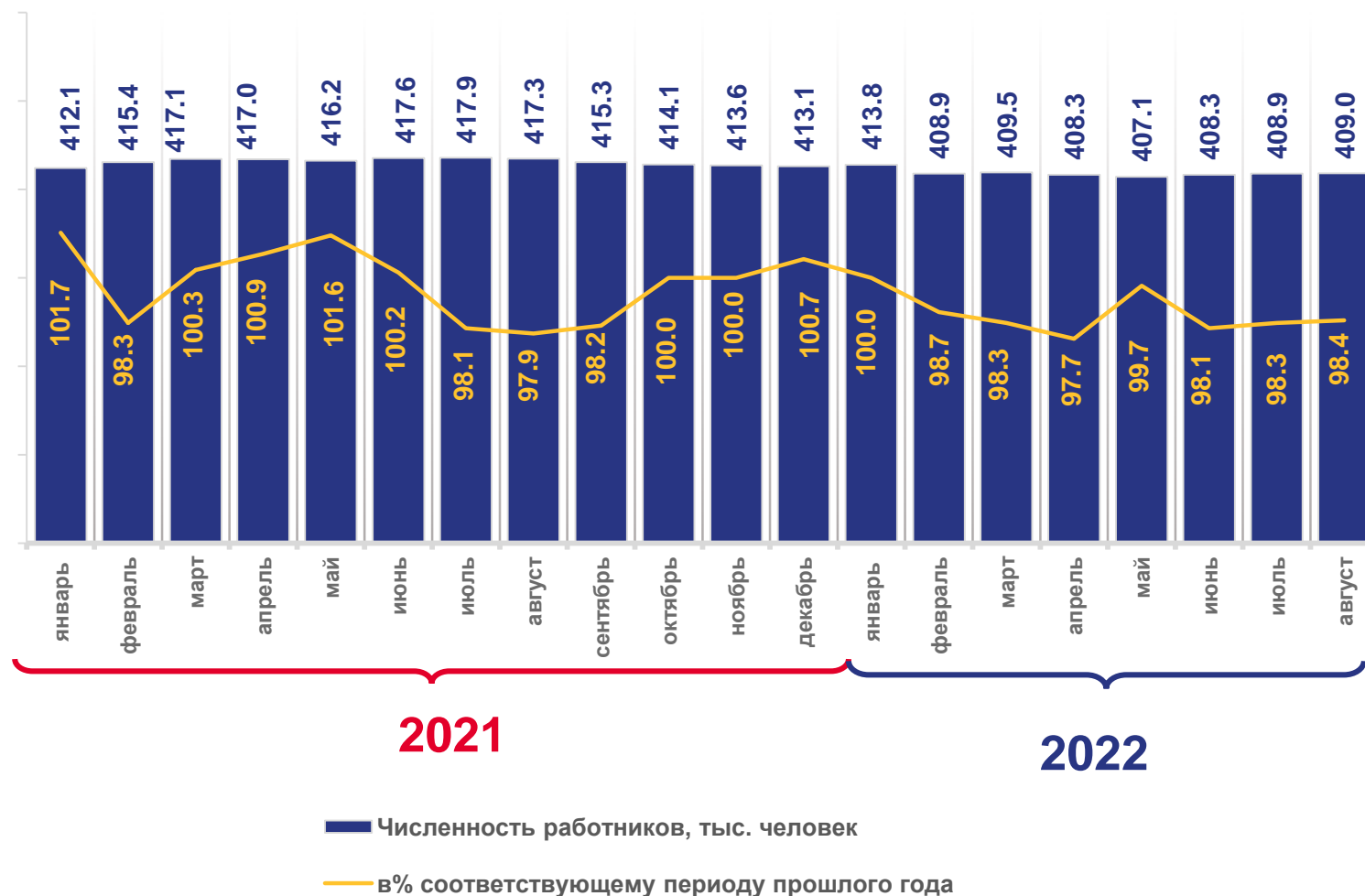
Среднесписочная численность работников по полному кругу организации, тыс. человек

21.2%



78.8%

- По организациям без субъектов малого предпринимательства
- По субъектам малого предпринимательства и некоммерческим организациям с численностью меньше 15 человек



1) Данные приведены по полному кругу организаций.


ЧИСЛО ЗАМЕЩЕННЫХ РАБОЧИХ МЕСТ ЗА АВГУСТ 2022 г.¹⁾



329,3

Число замещённых рабочих мест, тыс. человек

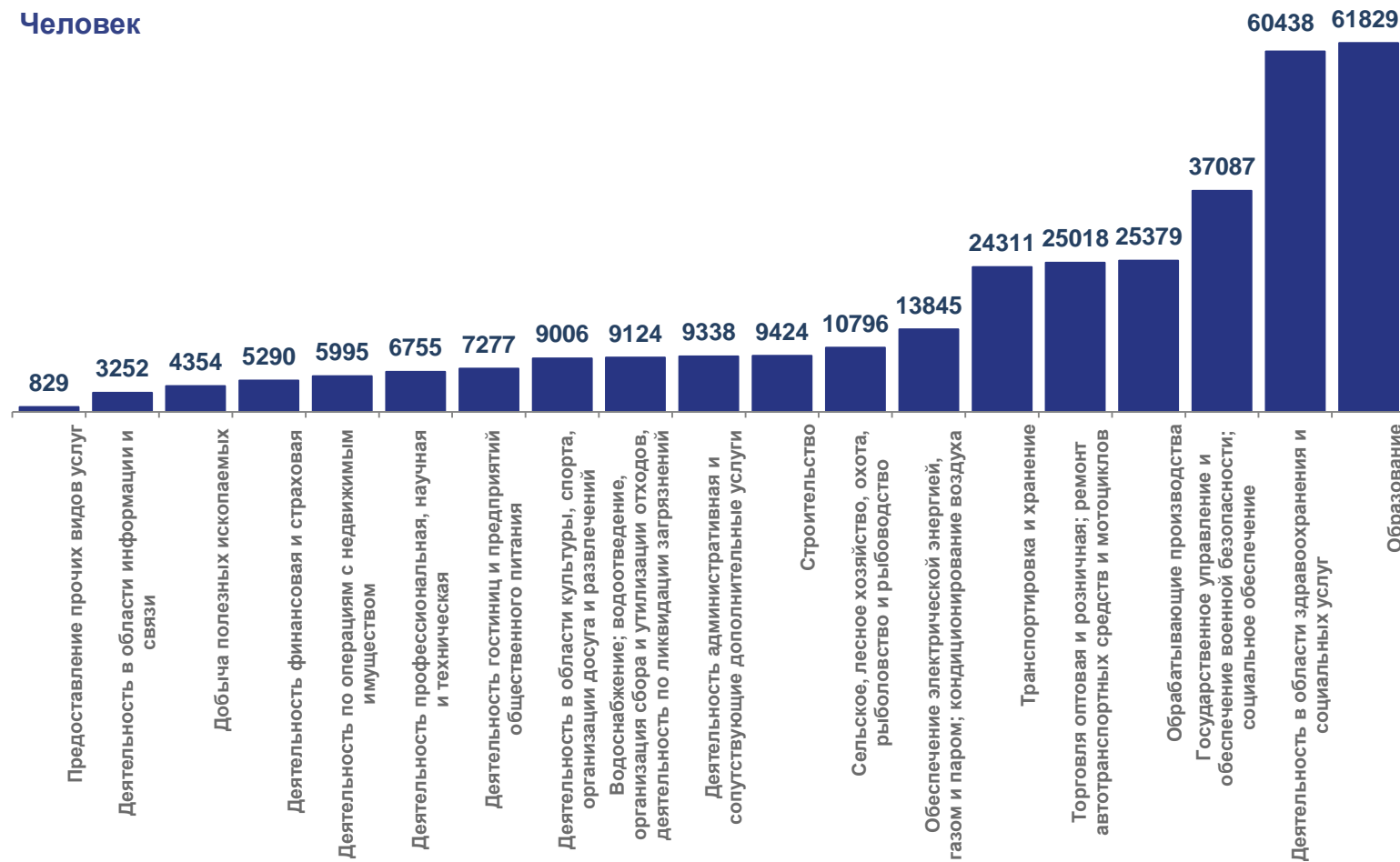
1.4% 0.8%



97.8%

- Штатные работники
- Внешние совместители
- Работающие по договорам гражданско-правового характера

Человек



¹⁾ Данные приведены по организациям без субъектов малого предпринимательства.

ЧИСЛО ЗАМЕЩЕННЫХ РАБОЧИХ МЕСТ ПО МУНИЦИПАЛЬНЫМ ОБРАЗОВАНИЯМ ЗА АВГУСТ 2022 Г.¹⁾

Тыс. человек



322,2

Среднесписочная численность работников,
тыс. человек

Тыс. человек



4,5

Численность внешних совместителей

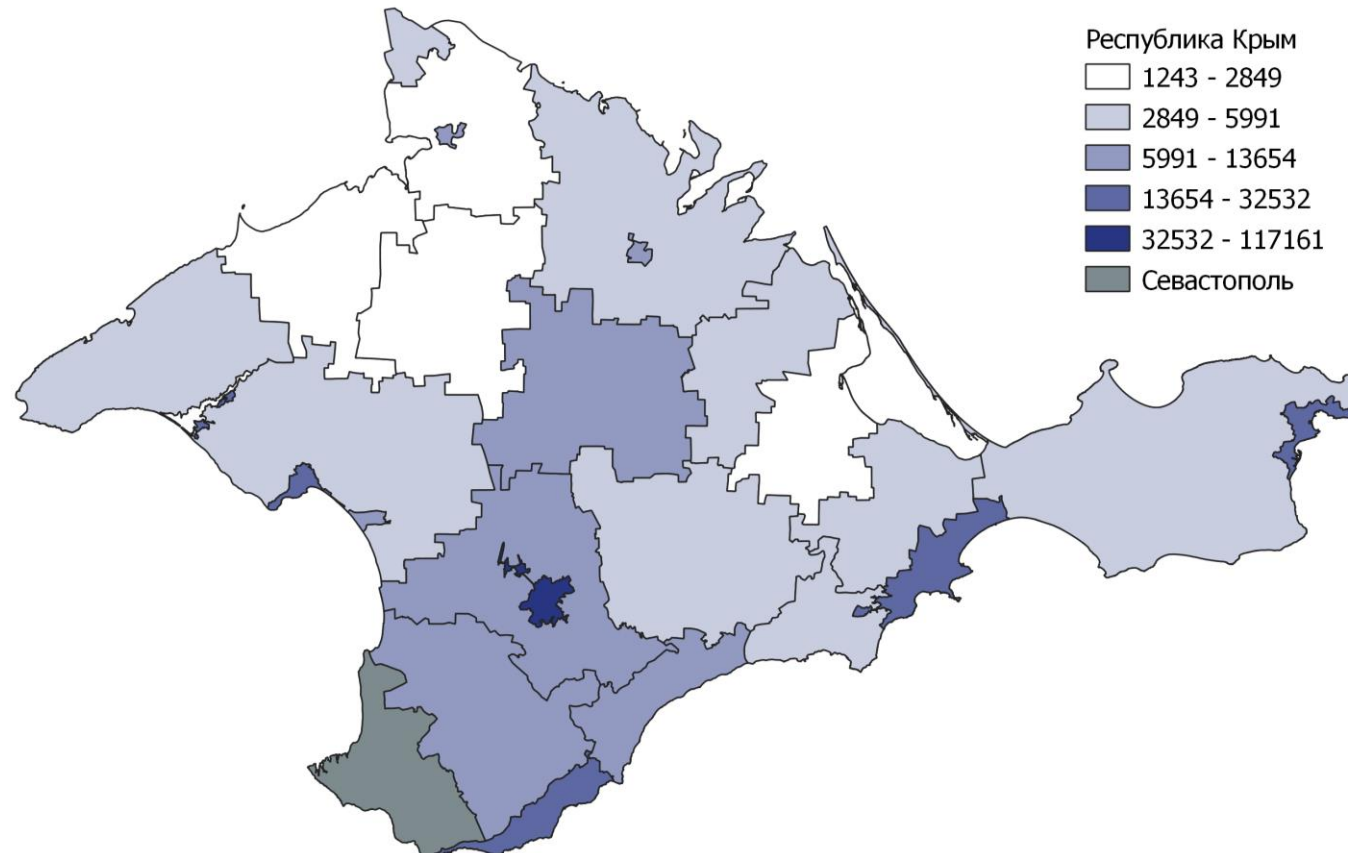
Тыс. человек



2,7

Численность работающих по договорам гражданско-
правового характера

Человек



¹⁾ Данные приведены по организациям без субъектов малого предпринимательства.